



Instituto Coahuilense de Acceso  
a la Información Pública

# II Información Presupuestal

PRIMER TRIMESTRE


| 2019

**Instituto Coahuilense de Acceso a la Información Pública**  
**Estado Analítico de Ingresos**  
 Del 01 de enero al 31 de marzo de 2019

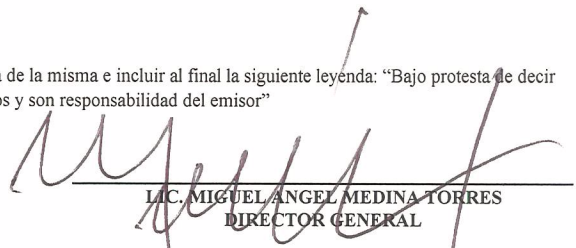
Clasificación Económica	Ingreso					Diferencia (6= 5 - 1)
	Estimado	Ampliaciones y Reducciones	Modificado	Devengado	Recaudado	
	1	2	(3= 1 + 2)	4	5	
<b>Ingresos</b>	45,649,000.00	369,004.84	46,018,004.84	11,781,254.86	11,781,254.86	-33,867,745.14
<b>Ingresos Corrientes</b>	45,649,000.00	369,004.84	46,018,004.84	11,781,254.86	11,781,254.86	-33,867,745.14
Impuestos	0.00	0.00	0.00	0.00	0.00	0.00
Contribuciones a la Seguridad Social	0.00	0.00	0.00	0.00	0.00	0.00
Contribuciones de Mejoras	0.00	0.00	0.00	0.00	0.00	0.00
Derechos, Productos y Aprovechamientos Corrientes	0.00	0.00	0.00	0.00	0.00	0.00
Rentas de la Propiedad	0.00	0.00	0.00	0.00	0.00	0.00
Venta de Bienes y Servicios de Entidades del Gobierno general	0.00	0.00	0.00	0.00	0.00	0.00
Subsidios y Subvenciones recibidos por Entidades Empresariales Públicas	0.00	0.00	0.00	0.00	0.00	0.00
Transferencias, asignaciones y donativos corrientes recibidos	45,649,000.00	369,004.84	46,018,004.84	11,781,254.86	11,781,254.86	-33,867,745.14
Participaciones	0.00	0.00	0.00	0.00	0.00	0.00
<b>Ingresos de Capital</b>	0.00	0.00	0.00	0.00	0.00	0.00
Venta (disposición) de activos	0.00	0.00	0.00	0.00	0.00	0.00
<b>Financiamiento</b>						
<b>Fuentes Financieras</b>	0.00	0.00	0.00	0.00	0.00	0.00
Disminución de Activos Financieros	0.00	0.00	0.00	0.00	0.00	0.00
Incremento de pasivos	0.00	0.00	0.00	0.00	0.00	0.00
<b>Total</b>	<b>45,649,000.00</b>	<b>369,004.84</b>	<b>46,018,004.84</b>	<b>11,781,254.86</b>	<b>11,781,254.86</b>	<b>-33,867,745.14</b>
				Ingresos excedentes		

Nota de Gestión Administrativa 17

De conformidad con la nota de gestión administrativa número 17 la Información Contable deberá estar firmada en cada página de la misma e incluir al final la siguiente leyenda: "Bajo protesta de decir verdad declaramos que los Estados Financieros y sus notas, son razonablemente correctos y son responsabilidad del emisor"



LIC. LUIS GONZALEZ BRISEÑO  
 COMISIONADO PRESIDENTE



LIC. MIGUEL ANGEL MEDINA TORRES  
 DIRECTOR GENERAL




Instituto Coahuilense de Acceso a la Información Pública  
Estado Analítico de Ingresos  
Del 01 de enero al 31 de marzo de 2019


Estado Analítico de Ingresos Por Fuente de Financiamiento	Ingreso					Diferencia
	Estimado	Ampliaciones y Reducciones	Modificado	Devengado	Recaudado	
	1	2	(3= 1 + 2)	4	5	
						(6= 5 - 1)
<b>Ingresos del Poder Ejecutivo Federal o Estatal y de los Municipios</b>	0.00	0.00	0.00	0.00	0.00	0.00
Impuestos	0.00	0.00	0.00	0.00	0.00	0.00
Cuotas y Aportaciones de Seguridad Social	0.00	0.00	0.00	0.00	0.00	0.00
Contribuciones de Mejoras	0.00	0.00	0.00	0.00	0.00	0.00
Derechos	0.00	0.00	0.00	0.00	0.00	0.00
Productos	0.00	0.00	0.00	0.00	0.00	0.00
Aprovechamientos	0.00	0.00	0.00	0.00	0.00	0.00
Participaciones, Aportaciones, Convenios, Incentivos Derivados de la Colaboración Fiscal y Fondos Distintos de Aportaciones	0.00	0.00	0.00	0.00	0.00	0.00
Transferencias, Asignaciones, Subsidios y Subvenciones, y Pensiones y Jubilaciones	0.00	0.00	0.00	0.00	0.00	0.00
<b>Ingresos de los Entes Públicos de los Poderes Legislativo y Judicial, de los Órganos Autónomos y del Sector Paraestatal o Paramunicipal, así como de las Empresas Productivas del Estado</b>	45,649,000.00	369,004.84	46,018,004.84	11,781,254.86	11,781,254.86	-33,867,745.14
Cuotas y Aportaciones de Seguridad Social	0.00	0.00	0.00	0.00	0.00	0.00
Productos	0.00	0.00	0.00	0.00	0.00	0.00
Ingresos por Venta de Bienes, Presentación de Servicios y Otros Ingresos	0.00	0.00	0.00	0.00	0.00	0.00
Transferencias, Asignaciones, Subsidios y Subvenciones, y Pensiones y Jubilaciones	45,649,000.00	369,004.84	46,018,004.84	11,781,254.86	11,781,254.86	-33,867,745.14
<b>Ingresos Derivados de Financiamientos</b>	0.00	0.00	0.00	0.00	0.00	0.00
Ingresos Derivados de Financiamientos	0.00	0.00	0.00	0.00	0.00	0.00
<b>Total</b>	<b>45,649,000.00</b>	<b>369,004.84</b>	<b>46,018,004.84</b>	<b>11,781,254.86</b>	<b>11,781,254.86</b>	<b>-33,867,745.14</b>
				<b>Ingresos excedentes</b>		

Nota de Gestión Administrativa 17

De conformidad con la nota de gestión administrativa número 17 la Información Contable deberá estar firmada en cada página de la misma e incluir al final la siguiente leyenda: "Bajo protesta de decir verdad declaramos que los Estados Financieros y sus notas, son razonablemente correctos y son responsabilidad del emisor"

  
LIC. LUIS GONZALEZ BRISEÑO  
COMISIONADO PRESIDENTE

  
LIC. MIGUEL ANGEL MEDINA TORRES  
DIRECTOR GENERAL





Instituto Coahuilense de Acceso a la Información Pública

Estado Analítico de Ingresos

Del 01 de enero al 31 de marzo de 2019

Rubro de Ingresos	Ingreso					Diferencia
	Estimado	Ampliaciones y Reducciones	Modificado	Devengado	Recaudado	
	1	2	(3= 1 + 2)	4	5	(6= 5 - 1 )
Impuestos	0.00	0.00	0.00	0.00	0.00	0.00
Cuotas y Aportaciones de Seguridad Social	0.00	0.00	0.00	0.00	0.00	0.00
Contribuciones de Mejoras	0.00	0.00	0.00	0.00	0.00	0.00
Derechos	0.00	0.00	0.00	0.00	0.00	0.00
Productos	0.00	0.00	0.00	0.00	0.00	0.00
Aprovechamientos	0.00	0.00	0.00	0.00	0.00	0.00
Ingresos por Venta de Bienes, Presentación de Servicios y Otros Ingresos	0.00	0.00	0.00	0.00	0.00	0.00
Participaciones, Aportaciones, Convenios, Incentivos Derivados de la Colaboración Fiscal y Fondos Distintos de Aportaciones	0.00	0.00	0.00	0.00	0.00	0.00
Transferencias, Asignaciones, Subsidios y Subvenciones, y Pensiones y Jubilaciones	45,649,000.00	369,004.84	46,018,004.84	11,781,254.86	11,781,254.86	-33,867,745.14
Ingresos Derivados de Financiamientos	0.00	0.00	0.00	0.00	0.00	0.00
<b>Total</b>	<b>45,649,000.00</b>	<b>369,004.84</b>	<b>46,018,004.84</b>	<b>11,781,254.86</b>	<b>11,781,254.86</b>	<b>-33,867,745.14</b>
				<b>Ingresos excedentes</b>		

Nota de Gestión Administrativa 17

De conformidad con la nota de gestión administrativa número 17 la Información Contable deberá estar firmada en cada página de la misma e incluir al final la siguiente leyenda: "Bajo protesta de decir verdad declaramos que los Estados Financieros y sus notas, son razonablemente correctos y son responsabilidad del emisor"

LIC. LUIS GONZALEZ BRISEÑO  
COMISIONADO PRESIDENTE

LIC. MIGUEL ANGEL MEDINA TORRES  
DIRECTOR GENERAL

**Instituto Coahuilense de Acceso a la Información Pública**  
**Estado Analítico del Ejercicio del Presupuesto de Egresos**  
**Clasificación Administrativa**  
**Del 01 de enero al 31 de marzo de 2019**

Concepto	Egresos					Subejercicio 6 = ( 3 - 4 )
	Aprobado	Ampliaciones/ (Reducciones)	Modificado	Devengado	Pagado	
	1	2	3 = ( 1 + 2 )	4	5	
Dependencia o Unidad Administrativa 1 (CONSEJO GENERAL)	45,649,000.00	0.00	45,649,000.00	9,255,031.17	9,255,031.17	36,393,968.83
Dependencia o Unidad Administrativa 2 (Aquí se deberá poner la información de las unidades administrativas de la entidad)	0.00	0.00	0.00	0.00	0.00	0.00
Dependencia o Unidad Administrativa 3 (Aquí se deberá poner la información de las unidades administrativas de la entidad)	0.00	0.00	0.00	0.00	0.00	0.00
Dependencia o Unidad Administrativa 4 (Aquí se deberá poner la información de las unidades administrativas de la entidad)	0.00	0.00	0.00	0.00	0.00	0.00
Dependencia o Unidad Administrativa 5 (Aquí se deberá poner la información de las unidades administrativas de la entidad)	0.00	0.00	0.00	0.00	0.00	0.00
Dependencia o Unidad Administrativa 6 (Aquí se deberá poner la información de las unidades administrativas de la entidad)	0.00	0.00	0.00	0.00	0.00	0.00
Dependencia o Unidad Administrativa 7 (Aquí se deberá poner la información de las unidades administrativas de la entidad)	0.00	0.00	0.00	0.00	0.00	0.00
Dependencia o Unidad Administrativa XX (Aquí se deberá poner la información de las unidades administrativas de la entidad)	0.00	0.00	0.00	0.00	0.00	0.00
<b>Total del Gasto</b>	<b>45,649,000.00</b>	<b>0.00</b>	<b>45,649,000.00</b>	<b>9,255,031.17</b>	<b>9,255,031.17</b>	<b>36,393,968.83</b>

**Gobierno (Federal/Estatal/Municipal) de \_\_\_\_\_**  
**Estado Analítico del Ejercicio del Presupuesto de Egresos**  
**Clasificación Administrativa**  
**Del 01 de enero al 31 de marzo de 2019**

Concepto	Egresos					Subejercicio 6 = ( 3 - 4 )
	Aprobado	Ampliaciones/ (Reducciones)	Modificado	Devengado	Pagado	
	1	2	3 = ( 1 + 2 )	4	5	
Poder Ejecutivo	0.00	0.00	0.00	0.00	0.00	0.00
Poder Legislativo	0.00	0.00	0.00	0.00	0.00	0.00
Poder Judicial	0.00	0.00	0.00	0.00	0.00	0.00
Órganos Autónomos	0.00	0.00	0.00	0.00	0.00	0.00
<b>Total del Gasto</b>	<b>0.00</b>	<b>0.00</b>	<b>0.00</b>	<b>0.00</b>	<b>0.00</b>	<b>0.00</b>

**Sector Paraestatal del Gobierno (Federal/Estatal/Municipal) de \_\_\_\_\_**  
**Estado Analítico del Ejercicio del Presupuesto de Egresos**  
**Clasificación Administrativa**  
**Del 01 de enero al 31 de marzo de 2019**

Concepto	Egresos					Subejercicio 6 = ( 3 - 4 )
	Aprobado	Ampliaciones/ (Reducciones)	Modificado	Devengado	Pagado	
	1	2	3 = ( 1 + 2 )	4	5	
Entidades Paraestatales y Fideicomisos No Empresariales y No Financieros	0.00	0.00	0.00	0.00	0.00	0.00
Instituciones Públicas de la Seguridad Social	0.00	0.00	0.00	0.00	0.00	0.00
Entidades Paraestatales Empresariales No Financieras con Participación Estatal Mayoritaria	0.00	0.00	0.00	0.00	0.00	0.00
Fideicomisos Empresariales No Financieros con Participación Estatal Mayoritaria	0.00	0.00	0.00	0.00	0.00	0.00
Entidades Paraestatales Empresariales Financieras Monetarias con Participación Estatal Mayoritaria	0.00	0.00	0.00	0.00	0.00	0.00
Entidades Paraestatales Empresariales Financieras No Monetarias con Participación Estatal Mayoritaria	0.00	0.00	0.00	0.00	0.00	0.00
Fideicomisos Financieros Públicos con Participación Estatal Mayoritaria	0.00	0.00	0.00	0.00	0.00	0.00
<b>Total del Gasto</b>	<b>0.00</b>	<b>0.00</b>	<b>0.00</b>	<b>0.00</b>	<b>0.00</b>	<b>0.00</b>

Nota de Gestión Administrativa 17

De conformidad con la nota de gestión administrativa número 17 la Información Contable deberá estar firmada en cada página de la misma e incluir al final la siguiente leyenda: "Bajo protesta de decir verdad declaramos que los Estados Financieros y sus notas, son razonablemente correctos y son responsabilidad del emisor"

LIC. LUIS GONZALEZ BRISEÑO  
COMISIONADO PRESIDENTE

LIC. MIGUEL ANGEL MEDINA TORRES  
DIRECTOR GENERAL





**Instituto Coahuilense de Acceso a la Información Pública**  
**Estado Analítico del Ejercicio del Presupuesto de Egresos**  
**Clasificación Económica (por Tipo de Gasto)**  
**Del 01 de enero al 31 de marzo de 2019**


Concepto	Egresos					Subejercicio
	Aprobado	Ampliaciones/ (Reducciones)	Modificado	Devengado	Pagado	
	1	2	3 = (1 + 2)	4	5	
Gasto Corriente	44,754,000.00	0.00	44,754,000.00	9,196,038.14	9,196,038.14	35,557,961.86
Gasto de Capital	895,000.00	0.00	895,000.00	58,993.03	58,993.03	836,006.97
Amortización de la Deuda y Disminución de Pasivos	0.00	0.00	0.00	0.00	0.00	0.00
Pensiones y Jubilaciones	0.00	0.00	0.00	0.00	0.00	0.00
Participaciones	0.00	0.00	0.00	0.00	0.00	0.00
<b>Total del Gasto</b>	<b>45,649,000.00</b>	<b>0.00</b>	<b>45,649,000.00</b>	<b>9,255,031.17</b>	<b>9,255,031.17</b>	<b>36,393,968.83</b>

Nota de Gestión Administrativa 17

De conformidad con la nota de gestión administrativa número 17 la Información Contable deberá estar firmada en cada página de la misma e incluir al final la siguiente leyenda: "Bajo protesta de decir verdad declaramos que los Estados Financieros y sus notas, son razonablemente correctos y son responsabilidad del emisor"

  
 LIC. LUIS GONZALEZ BRIÑO  
 COMISIONADO PRESIDENTE

  
 LIC. MIGUEL ANGEL MEDINA TORRES  
 DIRECTOR GENERAL



**Instituto Coahuilense de Acceso a la Información Pública**  
**Estado Analítico del Ejercicio del Presupuesto de Egresos**  
**Clasificación por Objeto del Gasto (Capítulo y Concepto)**  
**Del 01 de enero al 31 de marzo de 2019**

Concepto	Egresos					Subejercicio
	Aprobado	Ampliaciones/ (Reducciones)	Modificado	Devengado	Pagado	
	1	2	3 = (1 + 2)	4	5	
<b>Servicios Personales</b>	<b>35,299,000.00</b>	<b>0.00</b>	<b>35,299,000.00</b>	<b>7,643,409.27</b>	<b>7,643,409.27</b>	<b>27,655,590.73</b>
Remuneraciones al Personal de Carácter Permanente	24,480,000.00	0.00	24,480,000.00	5,149,505.07	5,149,505.07	19,330,494.93
Remuneraciones al Personal de Carácter Transitorio	2,719,000.00	0.00	2,719,000.00	500,806.02	500,806.02	2,218,193.98
Remuneraciones Adicionales y Especiales	2,950,000.00	0.00	2,950,000.00	607,936.48	607,936.48	2,342,063.52
Seguridad Social	3,950,000.00	0.00	3,950,000.00	1,147,726.76	1,147,726.76	2,802,273.24
Otras Prestaciones Sociales y Económicas	1,200,000.00	0.00	1,200,000.00	237,434.94	237,434.94	962,565.06
Previsiones	0.00	0.00	0.00	0.00	0.00	0.00
Pago de Estímulos a Servidores Públicos	0.00	0.00	0.00	0.00	0.00	0.00
<b>Materiales y Suministros</b>	<b>1,455,000.00</b>	<b>0.00</b>	<b>1,455,000.00</b>	<b>270,541.40</b>	<b>270,541.40</b>	<b>1,184,458.60</b>
Materiales de Administración, Emisión de Documentos y Artículos Oficiales	350,000.00	0.00	350,000.00	66,700.40	66,700.40	283,299.60
Alimentos y Utensilios	225,000.00	0.00	225,000.00	23,933.97	23,933.97	201,066.03
Materias Primas y Materiales de Producción y Comercialización	0.00	0.00	0.00	0.00	0.00	0.00
Materiales y Artículos de Construcción y de Reparación	40,000.00	0.00	40,000.00	0.00	0.00	40,000.00
Productos Químicos, Farmacéuticos y de Laboratorio	5,000.00	0.00	5,000.00	0.00	0.00	5,000.00
Combustibles, Lubricantes y Aditivos	685,000.00	0.00	685,000.00	160,200.00	160,200.00	524,800.00
Vestuario, Blancos, Prendas de Protección y Artículos Deportivos	50,000.00	0.00	50,000.00	0.00	0.00	50,000.00
Materiales y Suministros Para Seguridad	0.00	0.00	0.00	0.00	0.00	0.00
Herramientas, Refacciones y Accesorios Menores	100,000.00	0.00	100,000.00	19,707.03	19,707.03	80,292.97
<b>Servicios Generales</b>	<b>7,950,000.00</b>	<b>0.00</b>	<b>7,950,000.00</b>	<b>1,282,087.47</b>	<b>1,282,087.47</b>	<b>6,667,912.53</b>
Servicios Básicos	894,000.00	0.00	894,000.00	163,526.83	163,526.83	730,473.17
Servicios de Arrendamiento	896,000.00	0.00	896,000.00	198,434.42	198,434.42	697,565.58
Servicios Profesionales, Científicos, Técnicos y Otros Servicios	1,265,000.00	0.00	1,265,000.00	26,452.94	26,452.94	1,238,547.06
Servicios Financieros, Bancarios y Comerciales	260,000.00	0.00	260,000.00	14,009.86	14,009.86	245,990.14
Servicios de Instalación, Reparación, Mantenimiento y Conservación	840,000.00	0.00	840,000.00	176,618.13	176,618.13	663,381.87
Servicios de Comunicación Social y Publicidad.	600,000.00	0.00	600,000.00	71,816.00	71,816.00	528,184.00
Servicios de Traslado y Viáticos	2,015,000.00	0.00	2,015,000.00	335,173.64	335,173.64	1,679,826.36
Servicios Oficiales	1,030,000.00	0.00	1,030,000.00	234,927.88	234,927.88	795,072.12
Otros Servicios Generales	150,000.00	0.00	150,000.00	61,127.77	61,127.77	88,872.23
<b>Transferencias, Asignaciones, Subsidios y Otras Ayudas</b>	<b>50,000.00</b>	<b>0.00</b>	<b>50,000.00</b>	<b>0.00</b>	<b>0.00</b>	<b>50,000.00</b>
Transferencias Internas y Asignaciones al Sector Público	0.00	0.00	0.00	0.00	0.00	0.00
Transferencias al Resto del Sector Público	0.00	0.00	0.00	0.00	0.00	0.00
Subsidios y Subvenciones	0.00	0.00	0.00	0.00	0.00	0.00
Ayudas Sociales	50,000.00	0.00	50,000.00	0.00	0.00	50,000.00
Pensiones y Jubilaciones	0.00	0.00	0.00	0.00	0.00	0.00
Transferencias a Fideicomisos, Mandatos y Otros Análogos	0.00	0.00	0.00	0.00	0.00	0.00
Transferencias a la Seguridad Social	0.00	0.00	0.00	0.00	0.00	0.00
Donativos	0.00	0.00	0.00	0.00	0.00	0.00
Transferencias al Exterior	0.00	0.00	0.00	0.00	0.00	0.00
<b>Bienes Muebles, Inmuebles e Intangibles</b>	<b>895,000.00</b>	<b>0.00</b>	<b>895,000.00</b>	<b>58,993.03</b>	<b>58,993.03</b>	<b>836,006.97</b>
Mobiliario y Equipo de Administración	365,000.00	0.00	365,000.00	58,993.03	58,993.03	306,006.97
Mobiliario y Equipo Educativo y Recreativo	50,000.00	0.00	50,000.00	0.00	0.00	50,000.00
Equipo e Instrumental Médico y de Laboratorio	0.00	0.00	0.00	0.00	0.00	0.00
Vehículos y Equipo de Transporte	450,000.00	0.00	450,000.00	0.00	0.00	450,000.00
Equipo de Defensa y Seguridad	0.00	0.00	0.00	0.00	0.00	0.00
Maquinaria, Otros Equipos y Herramientas	30,000.00	0.00	30,000.00	0.00	0.00	30,000.00
Activos Biológicos	0.00	0.00	0.00	0.00	0.00	0.00
Bienes Inmuebles	0.00	0.00	0.00	0.00	0.00	0.00
Activos Intangibles	0.00	0.00	0.00	0.00	0.00	0.00
<b>Inversión Pública</b>	<b>0.00</b>	<b>0.00</b>	<b>0.00</b>	<b>0.00</b>	<b>0.00</b>	<b>0.00</b>
Obra Pública en Bienes de Dominio Público	0.00	0.00	0.00	0.00	0.00	0.00
Obra Pública en Bienes Propios	0.00	0.00	0.00	0.00	0.00	0.00
Proyectos Productivos y Acciones de Fomento	0.00	0.00	0.00	0.00	0.00	0.00
<b>Inversiones Financieras y Otras Provisiones</b>	<b>0.00</b>	<b>0.00</b>	<b>0.00</b>	<b>0.00</b>	<b>0.00</b>	<b>0.00</b>
Inversiones Para el Fomento de Actividades Productivas.	0.00	0.00	0.00	0.00	0.00	0.00
Acciones y Participaciones de Capital	0.00	0.00	0.00	0.00	0.00	0.00
Compra de Títulos y Valores	0.00	0.00	0.00	0.00	0.00	0.00
Concesión de Préstamos	0.00	0.00	0.00	0.00	0.00	0.00
Inversiones en Fideicomisos, Mandatos y Otros Análogos	0.00	0.00	0.00	0.00	0.00	0.00
Otras Inversiones Financieras	0.00	0.00	0.00	0.00	0.00	0.00
Provisiones para Contingencias y Otras Erogaciones Especiales	0.00	0.00	0.00	0.00	0.00	0.00
<b>Participaciones y Aportaciones</b>	<b>0.00</b>	<b>0.00</b>	<b>0.00</b>	<b>0.00</b>	<b>0.00</b>	<b>0.00</b>
Participaciones	0.00	0.00	0.00	0.00	0.00	0.00
Aportaciones	0.00	0.00	0.00	0.00	0.00	0.00
Convenios	0.00	0.00	0.00	0.00	0.00	0.00
<b>Deuda Pública</b>	<b>0.00</b>	<b>0.00</b>	<b>0.00</b>	<b>0.00</b>	<b>0.00</b>	<b>0.00</b>
Amortización de la Deuda Pública	0.00	0.00	0.00	0.00	0.00	0.00
Intereses de la Deuda Pública	0.00	0.00	0.00	0.00	0.00	0.00
Comisiones de la Deuda Pública	0.00	0.00	0.00	0.00	0.00	0.00
Gastos de la Deuda Pública	0.00	0.00	0.00	0.00	0.00	0.00
Costo por Coberturas	0.00	0.00	0.00	0.00	0.00	0.00
Apoyos Financieros	0.00	0.00	0.00	0.00	0.00	0.00
Adeudos de Ejercicios Fiscales Anteriores (Adefas)	0.00	0.00	0.00	0.00	0.00	0.00
<b>Total del Gasto</b>	<b>45,649,000.00</b>	<b>0.00</b>	<b>45,649,000.00</b>	<b>9,255,031.17</b>	<b>9,255,031.17</b>	<b>36,393,968.83</b>

Nota de Gestión Administrativa 17

De conformidad con la nota de gestión administrativa número 17 la Información Contable deberá estar firmada en cada página de la misma e incluir al final la siguiente leyenda: "Bajo protesta de decir verdad declaramos que los Estados Financieros y sus notas, son razonablemente correctos y son responsabilidad del emisor."

LIC. LUIS GONZALEZ BRISEÑO  
COMISIONADO PRESIDENTE

LIC. MIGUEL ANGEL MEDINA TORRES  
DIRECTOR GENERAL



**Instituto Coahuilense de Acceso a la Información Pública**  
**Estado Analítico del Ejercicio del Presupuesto de Egresos**  
**Clasificación Funcional (Finalidad y Función)**  
**Del 01 de enero al 31 de marzo de 2019**


Concepto	Egresos					Subejercicio
	Aprobado	Ampliaciones/ (Reducciones)	Modificado	Devengado	Pagado	
	1	2	3 = (1 + 2)	4	5	
<b>Gobierno</b>	<b>45,649,000.00</b>	<b>0.00</b>	<b>45,649,000.00</b>	<b>9,255,031.17</b>	<b>9,255,031.17</b>	<b>36,393,968.83</b>
Legislación	0.00	0.00	0.00	0.00	0.00	0.00
Justicia	0.00	0.00	0.00	0.00	0.00	0.00
Coordinación de la Política de Gobierno	0.00	0.00	0.00	0.00	0.00	0.00
Relaciones Exteriores	0.00	0.00	0.00	0.00	0.00	0.00
Asuntos Financieros y Hacendarios	0.00	0.00	0.00	0.00	0.00	0.00
Seguridad Nacional	0.00	0.00	0.00	0.00	0.00	0.00
Asuntos de Orden Público y de Seguridad Interior	0.00	0.00	0.00	0.00	0.00	0.00
Otros Servicios Generales	45,649,000.00	0.00	45,649,000.00	9,255,031.17	9,255,031.17	36,393,968.83
<b>Desarrollo Social</b>	<b>0.00</b>	<b>0.00</b>	<b>0.00</b>	<b>0.00</b>	<b>0.00</b>	<b>0.00</b>
Protección Ambiental	0.00	0.00	0.00	0.00	0.00	0.00
Vivienda y Servicios a la Comunidad	0.00	0.00	0.00	0.00	0.00	0.00
Salud	0.00	0.00	0.00	0.00	0.00	0.00
Recreación, Cultura y Otras Manifestaciones Sociales	0.00	0.00	0.00	0.00	0.00	0.00
Educación	0.00	0.00	0.00	0.00	0.00	0.00
Protección Social	0.00	0.00	0.00	0.00	0.00	0.00
Otros Asuntos Sociales	0.00	0.00	0.00	0.00	0.00	0.00
<b>Desarrollo Económico</b>	<b>0.00</b>	<b>0.00</b>	<b>0.00</b>	<b>0.00</b>	<b>0.00</b>	<b>0.00</b>
Asuntos Económicos, Comerciales y Laborales en General	0.00	0.00	0.00	0.00	0.00	0.00
Agropecuaria, Silvicultura, Pesca y Caza	0.00	0.00	0.00	0.00	0.00	0.00
Combustibles y Energía	0.00	0.00	0.00	0.00	0.00	0.00
Minería, Manufacturas y Construcción	0.00	0.00	0.00	0.00	0.00	0.00
Transporte	0.00	0.00	0.00	0.00	0.00	0.00
Comunicaciones	0.00	0.00	0.00	0.00	0.00	0.00
Turismo	0.00	0.00	0.00	0.00	0.00	0.00
Ciencia, Tecnología e Innovación	0.00	0.00	0.00	0.00	0.00	0.00
Otras Industrias y Otros Asuntos Económicos	0.00	0.00	0.00	0.00	0.00	0.00
<b>Otras no Clasificadas en Funciones Anteriores</b>	<b>0.00</b>	<b>0.00</b>	<b>0.00</b>	<b>0.00</b>	<b>0.00</b>	<b>0.00</b>
Transacciones de la Deuda Pública / Costo Financiero de la Deuda	0.00	0.00	0.00	0.00	0.00	0.00
Transferencias, Participaciones y Aportaciones entre Diferentes Niveles y Ordenes de Gobierno	0.00	0.00	0.00	0.00	0.00	0.00
Saneamiento del Sistema Financiero	0.00	0.00	0.00	0.00	0.00	0.00
Adeudos de Ejercicios Fiscales Anteriores	0.00	0.00	0.00	0.00	0.00	0.00
<b>Total del Gasto</b>	<b>45,649,000.00</b>	<b>0.00</b>	<b>45,649,000.00</b>	<b>9,255,031.17</b>	<b>9,255,031.17</b>	<b>36,393,968.83</b>

Nota de Gestión Administrativa 17

De conformidad con la nota de gestión administrativa número 17 la Información Contable deberá estar firmada en cada página de la misma e incluir al final la siguiente leyenda:  
 "Bajo protesta de decir verdad declaramos que los Estados Financieros y sus notas, son razonablemente correctos y son responsabilidad del emisor"

  
 LIC. LUIS GONZALEZ BRISEÑO  
 COMISIONADO PRESIDENTE

  
 LIC. MIGUEL ANGEL MEDINA TORRES  
 DIRECTOR GENERAL






**Instituto Coahuilense de Acceso a la Información Pública**  
**Endeudamiento Neto**  
 Del 01 de enero al 31 de marzo de 2019


Identificación de Crédito o Instrumento	Contratación / Colocación	Amortización	Endeudamiento Neto
	A	B	C = A - B
<b>Créditos Bancarios</b>			
Total Créditos Bancarios	0.00	0.00	0.00
<b>Otros Instrumentos de Deuda</b>			
Total Otros Instrumentos de Deuda	0.00	0.00	0.00
<b>TOTAL</b>	<b>0.00</b>	<b>0.00</b>	<b>0.00</b>

Nota de Gestión Administrativa 17

De conformidad con la nota de gestión administrativa número 17 la Información Contable deberá estar firmada en cada página de la misma e incluir al final la siguiente leyenda: "Bajo protesta de decir verdad declaramos que los Estados Financieros y sus notas, son razonablemente correctos y son responsabilidad del emisor"

  
 LIC. LUIS GONZALEZ BRISEÑO  
 COMISIONADO PRESIDENTE

  
 LIC. MIGUEL ANGEL MEDINA TORRES  
 DIRECTOR GENERAL



Instituto Coahuilense de Acceso a la Información Pública

Intereses de la Deuda

Del 01 de enero al 31 de marzo de 2019

Identificación de Crédito o Instrumento	Devengado	Pagado
<b>Créditos Bancarios</b>		
Total de Intereses de Créditos Bancarios	0.00	0.00
<b>Otros Instrumentos de Deuda</b>		
Total de Intereses de Otros Instrumentos de Deuda	0.00	0.00
<b>TOTAL</b>	<b>0.00</b>	<b>0.00</b>

Nota de Gestión Administrativa 17

De conformidad con la nota de gestión administrativa número 17 la Información Contable deberá estar firmada en cada página de la misma e incluir al final la siguiente leyenda: "Bajo protesta de decir verdad declaramos que los Estados Financieros y sus notas, son razonablemente correctos y son responsabilidad del emisor"





---

LIC. LUIS GONZALEZ BRISEÑO  
COMISIONADO PRESIDENTE




---

LIC. MIGUEL ANGEL MEDINA TORRES  
DIRECTOR GENERAL





Instituto Coahuilense de Acceso a la Información Pública

Indicadores de Postura Fiscal

Del 01 de enero al 31 de marzo de 2019

Concepto	Estimado	Devengado	Pagado <sup>3</sup>
<b>I. Ingresos Presupuestarios (I=1+2)</b>	45,649,000.00	11,781,254.86	11,781,254.86
1. Ingresos del Gobierno de la Entidad Federativa <sup>1</sup>	0.00	0.00	0.00
2. Ingresos del Sector Paraestatal <sup>1</sup>	45,649,000.00	11,781,254.86	11,781,254.86
<b>II. Egresos Presupuestarios (II=3+4)</b>	45,649,000.00	9,255,031.17	9,255,031.17
3. Egresos del Gobierno de la Entidad Federativa <sup>2</sup>	0.00	0.00	0.00
4. Egresos del Sector Paraestatal <sup>2</sup>	45,649,000.00	9,255,031.17	9,255,031.17
<b>III. Balance Presupuestario (Superávit o Déficit) (III = I - II)</b>	0.00	2,526,223.69	2,526,223.69

Concepto	Estimado	Devengado	Pagado <sup>3</sup>
<b>III. Balance presupuestario (Superávit o Déficit)</b>	0.00	2,526,223.69	2,526,223.69
<b>IV. Intereses, Comisiones y Gastos de la Deuda</b>	0.00	0.00	0.00
<b>V. Balance Primario ( Superávit o Déficit) (V= III - IV)</b>	0.00	2,526,223.69	2,526,223.69

Concepto	Estimado	Devengado	Pagado <sup>3</sup>
<b>A. Financiamiento</b>	0.00	0.00	0.00
<b>B. Amortización de la deuda</b>	0.00	0.00	0.00
<b>C. Endeudamiento ó desendeudamiento (C = A - B)</b>	0.00	0.00	0.00


1 Los Ingresos que se presentan son los ingresos presupuestario totales sin incluir los ingresos por financiamientos. Los Ingresos del Gobierno de la Entidad Federativa corresponden a los del Poder Ejecutivo, Legislativo Judicial y Autónomos

2 Los egresos que se presentan son los egresos presupuestarios totales sin incluir los egresos por amortización. Los egresos del Gobierno de la Entidad Federativa corresponden a los del Poder Ejecutivo, Legislativo, Judicial y Órganos Autónomos

3 Para Ingresos se reportan los ingresos recaudados; para egresos se reportan los egresos pagados

Nota de Gestión Administrativa 17

De conformidad con la nota de gestión administrativa número 17 la Información Contable deberá estar firmada en cada página de la misma e incluir al final la siguiente leyenda: "Bajo protesta de decir verdad declaramos que los Estados Financieros y sus notas, son razonablemente correctos y son responsabilidad del emisor"

  
 LIC. LUIS GÓNZALEZ BRISEÑO  
 COMISIONADO PRESIDENTE

  
 LIC. MIGUEL ÁNGEL MEDINA TORRES  
 DIRECTOR GENERAL

